

Серия «Папка дошкольника»

# Найди противоположности

Задания на развитие речи,  
изучение противоположных понятий





Для  
детей  
4-6  
лет



Солнечные  
ступеньки®

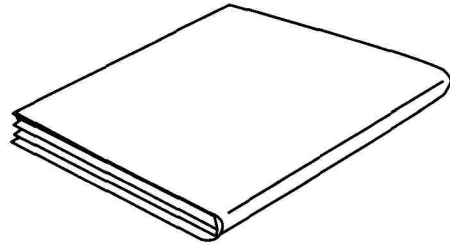
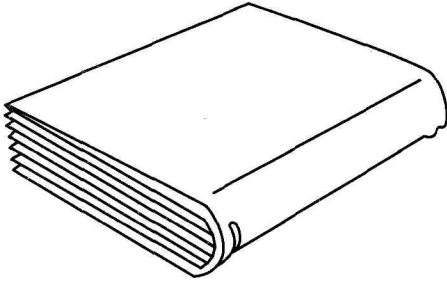
# БОЛЬШОЙ - МАЛЕНЬКИЙ

Рассмотри картинки. Раскрась только большие предметы.

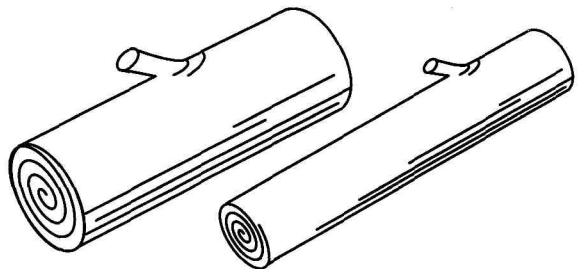
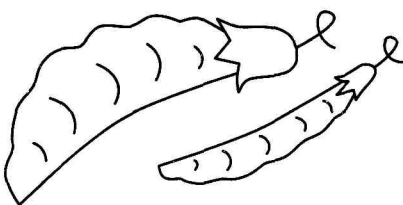
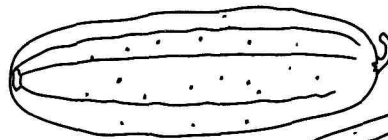


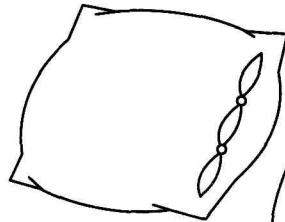




# ТОЛСТЫЙ - ТОНКИЙ

Покажи сначала тонкую книгу, затем - толстую книгу.

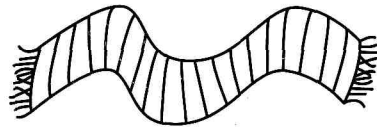
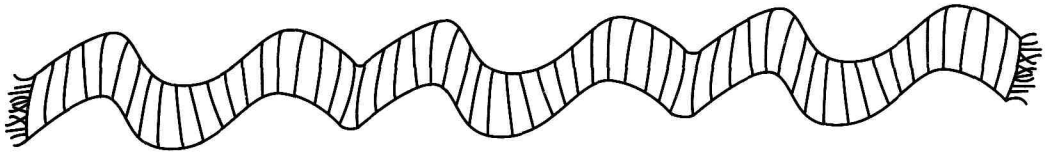


Сравни предметы. Раскрась только тот, который тоньше.









## ДЛИННЫЙ - КОРОТКИЙ



Покажи длинный шарф, короткий шарф. Раскрась длинный шарф синим карандашом, короткий - зелёным карандашом.



Дорисуй у цветов короткие и длинные стебельки.

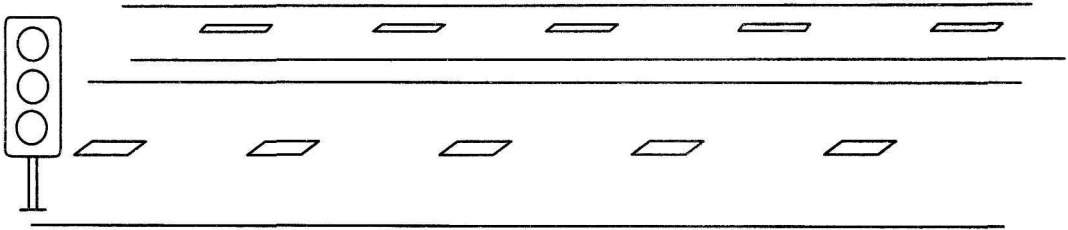


Раскрась девочкам длинные платья в красный цвет, а короткие - в синий.




# УЗКИЙ - ШИРОКИЙ


Покажи широкую дорожку, узкую дорожку.  
Закрась узкую дорожку жёлтым карандашом. На широкой дорожке нарисуй машинку.



Раскрась узкие листья в зелёный цвет, а широкие - в жёлтый.




По какой дорожке пойдёт волк, а по какой - Красная Шапочка? Раскрась широкую дорожку в коричневый цвет, а узкую - в зелёный.




## ВЫСОКИЙ - НИЗКИЙ

Найди на картинке и раскрась высокий дом и низкое дерево.




Покажи самого высокого мальчика. Раскрась его одежду синим карандашом.

Покажи самого низкого мальчика. Раскрась его одежду зелёным карандашом.




## ВВЕРХУ - ВНИЗУ

Раскрась игрушки на верхней полке в синий цвет, а на нижней - в красный. На какой полке стоят машинки?



Раскрась яблоки, которые растут на верхних ветках, в красный цвет, а на нижних - в зелёный.




Раскрась игрушки на верхней гирлянде в красный цвет, а на нижней - в жёлтый.




## ПРАВЫЙ - ЛЕВЫЙ

Раскрась шарик, которые у клоуна в левой руке, в синий цвет, а которые в правой - в зелёный.  
Мяч справа от клоуна - в жёлтый цвет, слева от клоуна - в красный.




Раскрась кораблики, которые плывут направо, в жёлтый цвет, а которые налево - в красный.






## ОТКРЫТОЕ - ЗАКРЫТОЕ

Раскрась крышу домика, у которого дверь открыта, в зелёный цвет, у которого закрыта - в коричневый.


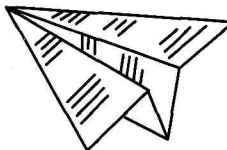

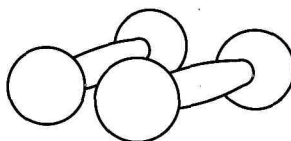



Раскрась кружочки около открытых предметов в синий цвет, а около закрытых - в красный.

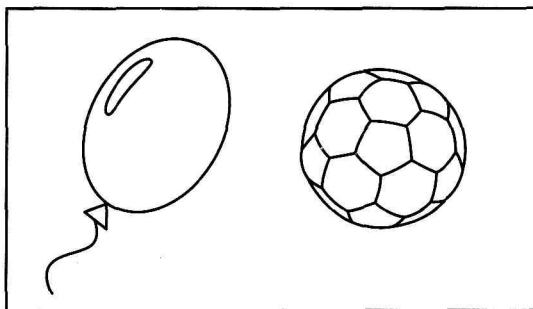
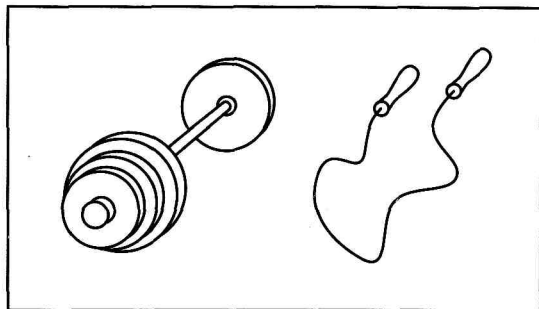




# ТЯЖЁЛЫЙ - ЛЁГКИЙ

Назови тяжёлые предметы, лёгкие предметы.  
Тяжёлые - обведи в круг, лёгкие предметы - закрась.




Раскрась в каждой паре тот предмет, который тяжелее.



# ГОРЯЧИЙ - ХОЛОДНЫЙ

Обведи предметы, которые могут быть горячими, в красный круг, а холодные - в синий.




Раскрась одежду девочки, которой жарко, в красный цвет, а которой холодно - в синий.




# ТВЁРДОЕ - МЯГКОЕ

Обведи твёрдые предметы в прямоугольники, а мягкие - в овалы.


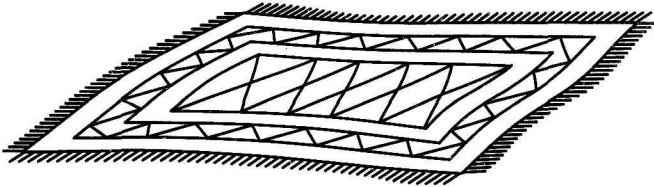

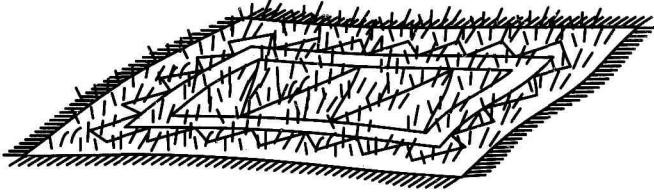


Положи мягкие овощи и фрукты в сумку, а твердые - в корзину.







## ПУШИСТОЕ - ГЛАДКОЕ

Посади пушистого кота на пушистый коврик, а гладкого - на гладкий.

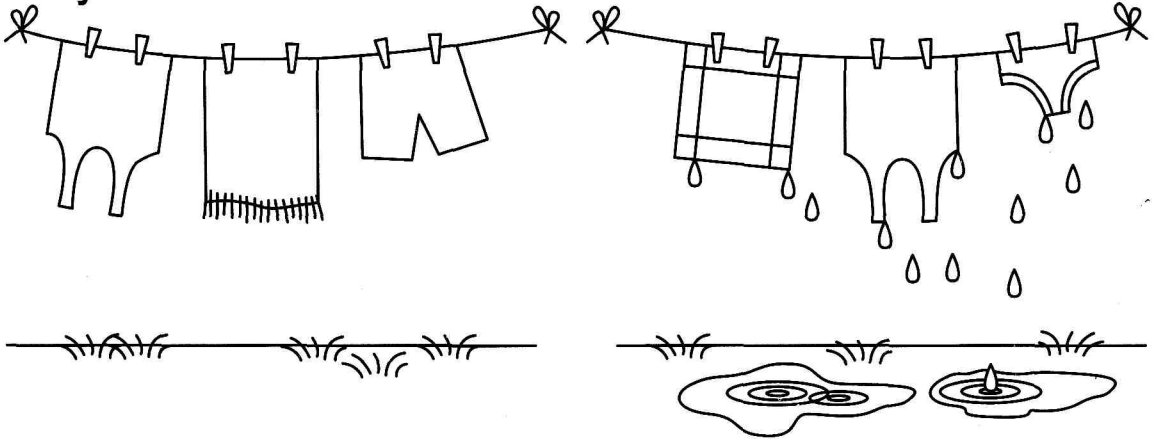


Обведи на картинке только пушистые предметы, а гладкие - подчеркни.



## СУХОЕ - МОКРОЕ

Раскрась сухое бельё в зелёный цвет, а мокрое - в голубой.




У кого из детей одежда мокрая, у кого - сухая?  
Почему?

Мокрую одежду раскрась в голубой цвет. Сухую - по своему желанию.




## ЗАПОЛНЕННЫЙ - ПУСТОЙ

Покажи пустые и заполненные предметы. Обведи в красный кружок заполненные, а в синий - пустые.




С помощью карандаша преврати пустые аквариумы в заполненные, пустые тарелки - в заполненные.







# ВЕСЁЛЫЙ - ГРУСТНЫЙ

Кто весёлый - мальчик или девочка? Почему? Кто грустный? Почему?




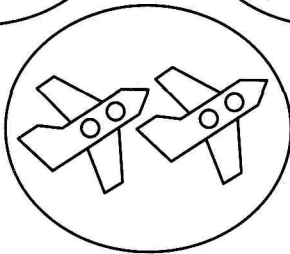

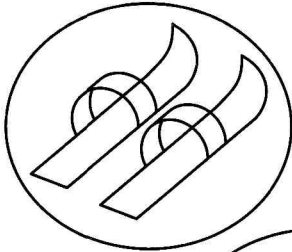
Раскрась рамки у портретов весёлых детей в красный цвет, а у грустных - в синий.



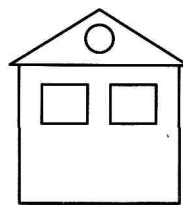
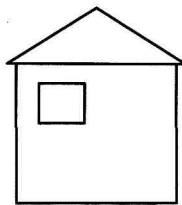
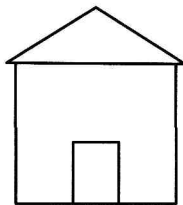
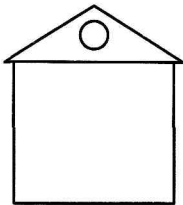


# ОДИНАКОВЫЙ - РАЗНЫЙ

Раскрась пары одинаковых предметов в красный цвет, разных - в синий.



Эти домики одинаковые? Почему? Дорисуй домики так, чтобы все они стали одинаковыми.



Раскрась одинаковые предметы в один цвет.

